



FORPRESALUD I.P.S. SAS

NIT. 804.008.792-8

Bucaramanga - Santander




BALANCE GENERAL COMPARATIVO

A 31 DE DICIEMBRE 2015 - 2014

(Cifras en miles de pesos)

| | 2015 | % PART. | 2014 | % PART. | VARIACION | % VAR. |
|--|------------------|----------------|------------------|----------------|------------------|----------------|
| ACTIVO | | | | | | |
| ACTIVO CORRIENTE | | | | | | |
| DISPONIBLE | | | | | | |
| GAJA | <u>7,800</u> | <u>0.09%</u> | <u>7,833</u> | <u>0.15%</u> | <u>(33)</u> | <u>-0.42%</u> |
| 1105 Caja General | 0 | 0.00% | 2,293 | 0.05% | (2,293) | 100.00% |
| 1106 Caja Menor | 7,800 | 0.09% | 5,540 | 0.11% | 2,260 | 40.79% |
| BANCOS | <u>1,106</u> | <u>0.01%</u> | <u>31,772</u> | <u>0.62%</u> | <u>(30,666)</u> | <u>100.00%</u> |
| 1110 Moneda Nacional | 1,106 | 0.01% | 31,772 | 0.62% | (30,666) | 100.00% |
| CUENTA DE AHORRO | <u>1,776</u> | <u>0.02%</u> | <u>183,174</u> | <u>3.60%</u> | <u>(181,398)</u> | <u>-99.03%</u> |
| 1120 Moneda Nacional | 1,776 | 0.02% | 183,174 | 3.60% | (181,398) | -99.03% |
| INVERSIONES | <u>100,521</u> | <u>1.13%</u> | <u>61,071</u> | <u>1.20%</u> | <u>39,450</u> | <u>64.60%</u> |
| 1295 Aportes Cooperativas | 100,521 | | 61,071 | 1.20% | 39,450 | 0.00% |
| DEUDORES | <u>6,576,275</u> | <u>73.79%</u> | <u>3,594,701</u> | <u>70.65%</u> | <u>2,981,574</u> | <u>82.94%</u> |
| 1302 Clientes | 6,286,952 | 70.54% | 3,159,848 | 62.02% | 3,127,104 | 98.96% |
| 1330 Anticipos, Avances y Depositos | 389,217 | 4.37% | 267,535 | 5.25% | 121,682 | 0.00% |
| 1355 Anticipo de Impuestos | 623,375 | 6.99% | 483,892 | 9.49% | 139,683 | 28.88% |
| 1360 Reclamaciones | 23,203 | 0.26% | 0 | 0.00% | 23,203 | 100.00% |
| 1365 Cuentas por cobrar a trabajadores | 67,700 | 0.65% | 44,711 | 0.88% | 13,079 | 29.25% |
| 1368 Deudores Varios | 53,477 | 0.60% | 290,387 | 5.70% | (236,890) | 100.00% |
| 1399 Provisión Cartera | (867,739) | -9.62% | (651,452) | -12.79% | (206,287) | 31.67% |
| INVENTARIOS | <u>592,583</u> | <u>6.84%</u> | <u>137,177</u> | <u>2.69%</u> | <u>445,406</u> | <u>324.69%</u> |
| 1415 Medicamentos | 592,583 | 6.84% | 137,177 | 2.69% | 445,406 | 324.69% |
| TOTAL ACTIVO CORRIENTE | <u>7,270,061</u> | <u>81.57%</u> | <u>4,015,728</u> | <u>78.82%</u> | <u>3,254,333</u> | <u>81.04%</u> |
| ACTIVO NO CORRIENTE | <u>1,642,336</u> | <u>18.43%</u> | <u>1,079,216</u> | <u>21.18%</u> | <u>563,120</u> | <u>52.18%</u> |
| PROPIEDADES PLANTA Y EQUIPO | <u>1,642,336</u> | <u>18.43%</u> | <u>1,079,216</u> | <u>21.18%</u> | <u>563,120</u> | <u>52.18%</u> |
| 1504 Terrenos | 47,470 | 0.53% | 47,470 | 0.93% | 0 | 0.00% |
| 1508 Construcciones en Curso | 462,230 | 5.19% | 0 | | 462,230 | 100.00% |
| 1516 Construcciones y Edificaciones | 649,360 | 7.35% | 649,360 | 12.75% | 0 | 0.00% |
| 1520 Maquinaria y Equipo | 172,920 | 1.84% | 171,795 | 3.37% | 1,125 | 0.65% |
| 1524 Equipo de Oficina | 282,012 | 3.16% | 279,039 | 5.48% | 2,973 | 1.07% |
| 1528 Equipo de Cómputo y Comunicaciones | 233,692 | 2.62% | 228,018 | 4.48% | 5,574 | 2.44% |
| 1532 Maquinaria y Equipo Médico Científico | 2,020,206 | 22.76% | 598,278 | 11.74% | 1,421,928 | 239.01% |
| 1540 Equipo de Transporte | 558,677 | 6.27% | 558,677 | 10.97% | 0 | 0.00% |
| 1592 Depreciación Acumulada | (2,792,131) | -31.33% | (1,453,421) | -28.53% | (1,338,710) | 92.11% |
| TOTAL ACTIVO | <u>8,912,397</u> | <u>100.00%</u> | <u>5,094,944</u> | <u>100.00%</u> | <u>3,817,453</u> | <u>74.93%</u> |

| | 2015 | % PART. | 2014 | % PART. | VARIACION | VAR. |
|--|------------------|----------------|------------------|----------------|------------------|----------------|
| ACTIVO | | | | | | |
| ACTIVO CORRIENTE | | | | | | |
| DISPONIBLE | | | | | | |
| CAJA | 7,800 | 0.09% | 7,833 | 0.15% | (33) | -0.42% |
| 1105 Caja General | 0 | 0.00% | 2,293 | 0.05% | (2,293) | 100.00% |
| 1105 Caja Menor | 7,800 | 0.09% | 5,540 | 0.11% | 2,260 | 40.79% |
| BANCOS | 1,106 | 0.01% | 31,772 | 0.62% | (30,666) | 100.00% |
| 1110 Moneda Nacional | 1,106 | 0.01% | 31,772 | 0.62% | (30,666) | 100.00% |
| CUENTA DE AHORRO | 1,776 | 0.02% | 183,174 | 3.60% | (181,398) | -99.03% |
| 1120 Moneda Nacional | 1,776 | 0.02% | 183,174 | 3.60% | (181,398) | -99.03% |
| INVERSIONES | 100,521 | 1.13% | 61,071 | 1.20% | 38,450 | 64.60% |
| 1295 Aportes Cooperativos | 100,521 | | 61,071 | 1.20% | 39,450 | 0.00% |
| DEUDORES | 6,576,276 | 73.79% | 3,594,701 | 70.55% | 2,981,574 | 82.94% |
| 1302 Clientes | 6,288,952 | 70.54% | 3,159,848 | 62.02% | 3,127,104 | 98.96% |
| 1330 Anticipos, Avances y Depositos | 389,217 | 4.37% | 267,535 | 5.26% | 121,682 | 0.00% |
| 1355 Anticipo de Impuestos | 623,375 | 6.99% | 483,692 | 9.49% | 139,683 | 28.88% |
| 1360 Reclamaciones | 23,203 | 0.28% | 0 | 0.00% | 23,203 | 100.00% |
| 1365 Cuentas por cobrar a trabajadores | 57,790 | 0.65% | 44,711 | 0.88% | 13,079 | 29.25% |
| 1380 Deudores Varlos | 53,477 | 0.60% | 290,367 | 5.70% | (236,890) | 100.00% |
| 1399 Provisión Cartera | (857,739) | -9.82% | (651,452) | -12.79% | (206,287) | 31.67% |
| INVENTARIOS | 582,583 | 6.54% | 137,177 | 2.69% | 445,406 | 324.69% |
| 1415 Medicamentos | 582,583 | 6.54% | 137,177 | 2.69% | 445,406 | 324.69% |
| TOTAL ACTIVO CORRIENTE | 7,270,061 | 81.57% | 4,015,728 | 78.82% | 3,254,333 | 81.04% |
| ACTIVO NO CORRIENTE | 1,642,336 | 18.43% | 1,078,216 | 21.18% | 563,120 | 52.18% |
| PROPIEDADES PLANTA Y EQUIPO | 1,642,336 | 18.43% | 1,079,216 | 21.13% | 563,120 | 52.18% |
| 1504 Terrenos | 47,470 | 0.53% | 47,470 | 0.93% | 0 | 0.00% |
| 1508 Construcciones en Curso | 462,230 | 5.19% | 0 | | 462,230 | 100.00% |
| 1516 Construcciones y Edificaciones | 649,360 | 7.29% | 649,360 | 12.75% | 0 | 0.00% |
| 1520 Maquinaria y Equipo | 172,920 | 1.94% | 171,795 | 3.37% | 1,125 | 0.65% |
| 1524 Equipo de Oficina | 282,012 | 3.16% | 279,039 | 5.46% | 2,973 | 1.07% |
| 1526 Equipo de Cómputo y Comunicaciones | 233,592 | 2.62% | 228,018 | 4.40% | 5,574 | 2.44% |
| 1532 Maquinaria y Equipo Médico Científico | 2,028,206 | 22.76% | 598,278 | 11.74% | 1,429,928 | 239.01% |
| 1540 Equipo de transporte | 558,677 | 6.27% | 558,677 | 10.97% | 0 | 0.00% |
| 1592 Depreciación Acumulada | (2,792,131) | -31.33% | (1,453,421) | -28.53% | (1,338,710) | 92.11% |
| TOTAL ACTIVO | 8,912,397 | 100.00% | 5,094,944 | 100.00% | 3,817,453 | 74.93% |

| | 2016 | % PABO | 2015 | % PABO | VARIACION | % VARIACION |
|--|--|---|------------------|---------------|------------------|-----------------|
| PASIVO | | | | | | |
| TOTAL PASIVO CORRIENTE | 4,740,312 | 63.19% | 2,552,206 | 60.09% | 2,188,106 | 85.73% |
| OBLIGACIONES FINANCIERAS | 186,766 | 2.10% | 281,638 | 5.53% | (152,292) | -54.07% |
| 2105 Sobregiro Contable | 129,346 | | 281,638 | 5.53% | (152,292) | -54.07% |
| 2105 Tarjetas de Credito | 57,410 | | | | | |
| PROVEEDORES | 2,852,640 | 32.01% | 926,855 | 18.19% | 1,925,785 | 207.78% |
| 2205 Nacionales | 2,852,640 | 32.01% | 926,855 | 18.19% | 1,925,785 | 207.78% |
| CUENTAS POR PAGAR | 416,101 | 4.67% | 478,407 | 9.38% | (62,306) | -13.02% |
| 2320 A Contrallistas | 0 | 0.00% | 0 | 0.00% | 0 | 0.00% |
| 2335 Costos y Gastos por Pagar | 343,503 | 3.85% | 409,352 | 8.03% | (65,849) | -16.09% |
| 2385 Retención en la Fuente | 35,485 | 0.40% | 33,814 | 0.68% | 1,671 | 4.94% |
| 2380 Acreedores Varios | 0 | 0.00% | 0 | 0.00% | (0) | 0% |
| 2370 Retención y Aportes de Nómina | 37,113 | 0.42% | 35,241 | 0.69% | 1,872 | 5.31% |
| IMPUESTOS, GRAVAMENES Y TASAS | 827,319 | 9.28% | 629,589 | 12.36% | 197,720 | 0.00% |
| 2408 Impuesto sobre las ventas por pagar | 2,519 | 0.03% | 169 | 0.00% | 2,350 | 0.00% |
| 2412 Industria y comercio | 0 | 0.00% | 0 | 0.00% | 0 | 0.00% |
| 2480 Impuesto sobre la renta para la Equidad | 824,800 | 9.25% | 629,430 | 12.35% | 195,370 | 0.00% |
| OBLIGACIONES LABORALES | 348,801 | 3.91% | 166,827 | 3.27% | 181,974 | 109.08% |
| 2605 Nomina por pagar | 182,546 | 2.05% | 0 | 0.00% | 182,546 | 100.00% |
| 2510 Cesantías Consolidadas | 104,796 | | 100,515 | | | 0.00% |
| 2515 Intereses a las Cesantías | 12,488 | | 12,110 | | | 0.00% |
| 2525 Vacaciones | 48,971 | 0.55% | 54,202 | 1.06% | (5,231) | 0.00% |
| OTROS PASIVOS | 108,695 | 1.22% | 68,880 | 1.36% | 39,815 | 58% |
| 2805 Anticipos y Avances Recibidos | 108,695 | 1.22% | 68,880 | 1.35% | 39,815 | 0.00% |
| TOTAL PASIVO NO CORRIENTE | 788,730 | 8.85% | 35,000 | 0.68% | 753,730 | 2153.51% |
| OBLIGACIONES FINANCIERAS | 788,730 | 8.86% | 35,000 | 0.89% | 753,730 | 2153.51% |
| 2105 Bancos Nacionales | 788,730 | 8.86% | 35,000 | 0.89% | 753,730 | 2153.51% |
| TOTAL PASIVO | 5,629,042 | 62.04% | 2,587,206 | 50.78% | 2,941,836 | 113.71% |
| PATRIMONIO | 3,383,356 | 37.96% | 2,507,738 | 49.22% | 875,617 | 34.92% |
| 3115 Capital Social | 400,000 | 4.49% | 200,000 | 3.93% | 200,000 | 100.00% |
| 3305 Reservas y Fondos | 143,124 | 1.61% | 143,124 | 2.81% | 0 | 0.00% |
| 3405 Revalorización Del Patrimonio | 21,677 | 0.24% | 27,454 | 0.54% | (5,777) | -21.04% |
| 3605 Resultado del Ejercicio | 1,157,841 | 12.89% | 1,127,073 | 22.12% | 30,768 | 2.73% |
| 3705 Resultados de Ejercicios Anteriores | 1,680,713 | 18.63% | 1,010,087 | 19.83% | 660,626 | 64.41% |
| TOTAL PASIVO MAS PATRIMONIO | 8,912,397 | 100% | 6,094,944 | 100% | 3,817,453 | 74.93% |
|  |  |  | | | | |
| CRISTIAN FABIAN ROJAS HERNANDEZ Representante Legal C.C. No. 6.575.901 de Aratoca | LISBETH YOLIMA REY FIGUEROA Revisora Fiscal C.C. No. 37.882.772 de Bucaramanga T.P. No. 185004 - T | CLARA IMELDA RODRIGUEZ SANCHEZ Contador Público C.C.No. 63.487.643 de Bucaramanga T.P.No. 57949 - T | | | | |
| VIGILADO SUPERSALUD | | | | | | |



FORPRESALUD I.P.S. SAS

NIT: 804.008.792-8

Bucaramanga - Santander

ESTADO DE RESULTADOS COMPARATIVO

ENERO 01 A DICIEMBRE 31 2016 - 2014

(Cifras en miles de pesos)

| | 2016 | % PARE | 2014 | % PARE | VARIACION | % |
|--|-------------------|----------------|-------------------|----------------|------------------|---------------|
| INGRESOS OPERACIONALES | 17,838,776 | 100.00% | 12,612,708 | 100.00% | 5,326,070 | 42.67% |
| 4105 Unidad Funcional de Urgencias | 983,052 | 5.51% | 794,530 | 6.35% | 188,522 | 23.73% |
| 4110 Unidad Funcional de Consulta Externa | 6,027,773 | 33.79% | 6,308,290 | 60.42% | (280,517) | -4.45% |
| 4125 Unidad Funcional de Apoyo y Diagnostico | 62,467 | 0.35% | 62,032 | 0.50% | 425 | 0.69% |
| 4130 Unidad Funcional de Apoyo Terapeutico | 125,437 | 0.70% | 97,416 | 0.78% | 28,021 | 28.76% |
| 4135 Unidad Funcional de Mercadeo | 5,172,043 | 28.99% | 5,470,922 | 43.72% | (298,879) | -5.46% |
| 4135 Unidad Funcional de Mercadeo - Evento | 3,736,413 | 20.95% | 0 | 0.00% | 3,736,413 | 100.00% |
| 4135 Unidad Funcional de Oxigenos | 1,927,764 | 10.81% | 0 | 0.00% | 1,927,764 | |
| 4175 (-) Devoluciones, Rebajas y Descuentos | (196,163) | -1.10% | (220,484) | -1.76% | 24,321 | -11.03% |
| 61 (-) COSTOS MEDICOS | 13,181,569 | 73.89% | 8,616,266 | 68.05% | 4,665,294 | 54.80% |
| 6105 Unidad Funcional de Urgencias | 311,957 | 1.75% | 267,650 | 2.38% | 14,407 | 4.84% |
| 6110 Unidad Funcional de Consulta Externa | 4,493,595 | 25.19% | 5,139,852 | 41.08% | (646,257) | -12.57% |
| 6125 Unidad Funcional de Apoyo y Diagnostico | 1,880 | 0.01% | 8,446 | 0.07% | (6,566) | -77.74% |
| 6130 Unidad Funcional de Apoyo Terapeutico | 3,179 | 0.02% | 4,058 | 0.03% | (880) | -21.68% |
| 6135 Unidad Funcional de Mercadeo | 7,492,033 | 42.00% | 2,942,398 | 23.62% | 4,549,635 | 154.62% |
| 6170 Unidad Funcional de Oxigeno | 878,915 | 4.93% | 122,800 | 0.98% | 756,115 | 100.00% |
| UTILIDAD BRUTA | 4,667,217 | 26.11% | 3,997,441 | 31.95% | 669,776 | 16.50% |
| (-) GASTOS OPERACIONALES | 2,884,038 | 15.05% | 2,260,946 | 18.07% | 423,092 | 18.71% |
| 5105 Personal | 410,031 | 2.30% | 407,317 | 3.28% | 2,714 | 0.67% |
| 5110 Honorarios | 103,269 | 0.58% | 209,676 | 1.68% | (106,417) | -50.75% |
| 5115 Impuestos | 3,834 | 0.02% | 6,780 | 0.05% | (2,956) | -43.53% |
| 5120 Arrendamientos | 194,157 | 1.09% | 209,027 | 1.67% | (14,870) | -7.11% |
| 5125 Contribuciones y Afiliaciones | 1,122 | 0.01% | 308 | 0.00% | 814 | 0.00% |
| 5130 Seguros | 1,248 | 0.01% | 39,040 | 0.31% | (37,792) | -96.80% |
| 5135 Servicios | 53,742 | 0.30% | 110,702 | 0.88% | (56,960) | -51.45% |
| 5140 Legales | 5,559 | 0.03% | 8,050 | 0.06% | (2,491) | -30.94% |
| 5145 Mantenimiento y reparaciones | 43,042 | 0.24% | 103,814 | 0.83% | (60,772) | -58.54% |
| 5150 Adecuaciones e Instalaciones | 1,817 | 0.01% | 18,066 | 0.14% | (16,249) | 100.00% |
| 5155 Gastos de Viaje | 37,176 | 0.21% | 30,870 | 0.25% | 6,306 | 20.43% |
| 5160 Depreciaciones | 1,339,365 | 7.51% | 445,380 | 3.56% | 893,975 | 200.72% |
| 5165 Amortizaciones | 0 | 0.00% | 518 | 0.00% | (518) | 100.00% |
| 5199 Diversos | 102,263 | 0.57% | 100,628 | 0.80% | 1,625 | 1.61% |
| 5199 Provision | 387,433 | 2.17% | 570,752 | 4.58% | (183,319) | 0.00% |
| UTILIDAD OPERACIONAL | 1,973,178 | 11.06% | 1,736,496 | 13.88% | 236,684 | 13.63% |
| INGRESOS NO OPERACIONALES | 200,743 | 1.13% | 133,470 | 1.07% | 67,273 | 50.40% |
| 4210 Rendimientos Financieros | 75,035 | 0.42% | 10,535 | 0.08% | 64,500 | 612.24% |
| 4220 Arrendamientos | 5,208 | 0.03% | 4,940 | 0.04% | 268 | 0.00% |
| 4250 Recuperaciones | 109,264 | 0.61% | 82,958 | 0.68% | 26,306 | 100.00% |
| 4255 Indemnizaciones | 0 | 0.00% | 6,927 | 0.05% | (6,927) | 100.00% |
| 4265 Ingresos de Ejercicios Anteriores | 11,169 | 0.08% | 27,692 | 0.22% | (16,423) | 0.00% |
| 4295 Diversos | 67 | 0.00% | 520 | 0.00% | (453) | -87.12% |
| GASTOS NO OPERACIONALES | 191,231 | 1.07% | 153,463 | 0.01% | 77,818 | 68.58% |
| 5305 Financieros | 181,375 | 1.02% | 78,845 | 0.63% | 102,530 | 130.04% |
| 5310 Perdida en Venta y Retiro de Bienes | 1,850 | 0.01% | 0 | 0.00% | 1,850 | 100.00% |
| 5315 Gastos Extraordinarios | 4,097 | 0.02% | 34,244 | 0.27% | (30,147) | -88.04% |
| 5395 Diversos | 3,959 | 0.02% | 374 | 0.00% | 3,585 | 958.56% |
| IMPUESTO DE RENTA Y COMPLEMENTARIO | 824,800 | | 629,430 | | 195,370 | |
| 5405 Impuesto de Renta y Complementarios | 645,500 | 3.06% | 462,316 | 3.70% | 82,584 | 17.87% |
| 5410 Impuesto sobre la renta para la equidad CRE | 279,300 | 1.57% | 168,814 | 1.33% | 112,686 | 67.83% |
| UTILIDAD DEL EJERCICIO | 1,187,841 | 6.49% | 1,127,072 | 9.01% | 60,769 | 2.73% |

CRISTIAN FABIAN ROJAS HERNANDEZ
 Representante Legal
 C.C.No. 6.575.901 de Aratoca

LISSETH YOLMA REY FIGUEROA
 Revisora Fiscal
 C.C.No. 37.602.772 de Bucaramanga
 T.P.No. 105004 - T

CLARA IMELDA RODRIGUEZ SANCHEZ
 Contador Publico
 C.C.No. 63.487.643 de Bucaramanga
 T.P.No.57849 - T

VIGILADO SUPERSALUD

Bucaramanga, 24 de Febrero de 2016

Señores

**ASAMBLEA GENERAL DE ACCIONISTAS
FORPRESALUD I.P.S SAS
Bucaramanga**


Respetados Señores

En mi calidad de Revisora Fiscal de **FORPRESALUD I.P.S SAS** Identificada con NIT 804.008.792-8, informo a ustedes que para el normal desempeño de mis funciones durante el año 2015 he obtenido toda la información y colaboración permanente de la administración de la empresa.

Por medio de la presente me permito informarles sobre mi trabajo como Revisora Fiscal y el Dictamen a los Estados Financieros:

INFORME A LA ASAMBLEA GENERAL DE ACCIONISTAS

De acuerdo a las funciones establecidas dentro de la normatividad vigente Artículo 209 del Código de Comercio la Revisoría fiscal además de dictaminar posee otras funciones que incluyen otros trabajos de los cuales informo a continuación:

1. Efectué mi revisión de acuerdo con las normas de Auditoría Generalmente Aceptadas en Colombia. Estas normas incluyen la planeación y ejecución de la revisoría a fin de obtener seguridad razonable de que los estados financieros están libres de errores importantes y reflejan la situación financiera y el resultado de las operaciones de **FORPRESALUD I.P.S SAS**. Realice el examen basado en las pruebas selectivas, de cumplimiento y sustantivas.
2. La empresa ha mantenido su contabilidad de acuerdo a los principios legales, las operaciones registradas en los libros y los actos administrativos, se ajustan a los estatutos y las decisiones de la Asamblea General.
3. Que la correspondencia, los comprobantes, los libros de actas se llevan y conservan debidamente; que existen y son adecuadas las medidas de conservación y custodia de los bienes de la entidad.
4. El Informe de gestión presentado por la administración, correspondiente al ejercicio económico del 2015, se ajusta a los requerimientos de la norma y contiene una 

exposición clara sobre la evolución de las operaciones y la situación financiera y administrativa de FORPRESALUD I.P.S SAS y concuerda debidamente con los respectivos Estados Financieros Certificados.

5. FORPRESALUD I.P.S SAS ha realizado la presentación y pago de las obligaciones de autoliquidación y pago de los aportes al sistema de seguridad social integral de salud de acuerdo a la Ley 100 de 1993, correspondiente al año 2015.
6. Así mismo la FORPRESALUD I.P.S SAS mantiene legalizado el software utilizado en el desarrollo de sus operaciones cumpliendo con la ley 44/93.
7. Que se inició el proceso Conversión hacia la Norma Internacional de Información financiera –Grupo 2 – NIFF para PYMES.

DICTAMEN SOBRE LOS ESTADOS FINANCIEROS

He examinado el conjunto de Estados Financieros de FORPRESALUD I.P.S S.A.S, por el año 2015, el cual está conformada por el Balance General, Estado de Resultados, Estados de Cambio en la Situación Financiera, Estados de Cambios en el Patrimonio y Estado de Flujo de Efectivo a 31 de Diciembre de 2015, así como las notas a los estados Financieros:

El artículo 38 de la Ley 222 de 1995 determina que el Dictamen del Revisor Fiscal, se haría con base en los Estados Financieros Certificados por el Representante Legal y el Contador Público y así mismo que cuando se presenten conjuntamente los Estados Financieros y el informe de gestión de los administradores deberá determinarse la concordancia entre ellos por lo tanto:

1. Los Estados Financieros Básicos fueron certificados por el Dr. CRISTIAN FABIAN ROJAS HERNANDEZ como Representante Legal y la el Dra. CLARA IMELDA RODRIGUEZ SANCHEZ como Contadora Pública titulada con Tarjeta Profesional N. 57849-T declarando que se verificaron previamente las afirmaciones contenidas en ellos y en las Notas de los Estados Financieros y que la información fue tomada de los libros de contabilidad.
2. El informe de Gestión presentado por la Administración, correspondiente al ejercicio económico de 2015, se ajusta a los requerimientos de la ley y contiene una exposición clara sobre la evolución de las operaciones y la situación financiera y administrativa de FORPRESALUD I.P.S SAS y concuerdan debidamente con los respectivos Estados Financieros.

Mi auditoria se realizó sobre una base selectiva y sustantiva, la evidencia que soporta las cifras y revelaciones contenidas en los Estados Financieros mencionados. Para tal efecto, obtuve la información necesaria para cumplir mis funciones y llevar a cabo mi trabajo de acuerdo con las normas de auditoría generalmente aceptadas en Colombia.

En mi opinión antes mencionados fueron los Estados Financieros Básicos certificados tomados fielmente de los libros Oficiales, presentan razonablemente la situación financiera de la FORPRESALUD I.P.S SAS, a Diciembre 31 de 2015. Así como los resultados de las operaciones registradas, los cambios en la situación financiera, los cambios en el patrimonio y flujo de efectivo y las revelaciones presentadas en las Notas

a los mismos por el año 2015, se encuentran de conformidad con los principios de Contabilidad de Generalmente Aceptados en Colombia , aplicados Uniformemente

Basada en el desarrollo de mis funciones como Revisora Fiscal, conceptué que la contabilidad se lleva conforme a las normas legales y normas vigentes y a la técnica contable; que las operaciones registradas y los actos de los administradores se ajustan a los estatutos de la entidad y a las disposiciones de la Asamblea General de Accionistas.

Cordialmente,



LISSETH YOLIMA REY FIGUEROA
Revisora Fiscal
C.C. 37.862.772 B/ga
T.P. 105004-T



FORPRESALUD I.P.S. SAS
 NIT. 804.008.792-8
 NOTAS A LOS ESTADOS FINANCIEROS
 PERIODO TERMINADO A DICIEMBRE 31 DE 2016

NOTA 1. DATOS DE LA EMPRESA

Forpresalud I.P.S. SAS, con NIT. 804.008.792-8, se constituyo como una empresa unipersonal según documento privado el día 12 de Enero de 2.000 en la ciudad de Bucaramanga, inscrita en la Cámara de Comercio de Bucaramanga, el día 18 de enero de 2000 bajo el registro No. 42896 del Libro IX y con matrícula 79343. Su domicilio principal esta ubicado la Calle 12 N, 6A-44 en el Municipio de Lebrija, su sede Administrativa se encuentra ubicada en la Calle 38 No. 28 - 21 en la Ciudad de Bucaramanga; cuenta con tres (3) agencias en los municipios de Popayan, Barrancabermeja y Puerto Wilches, trece (12) establecimientos de comercio en los siguientes Municipio: Barrancabermeja, Bucaramanga, Barbosa, San Vicente de Chucuri, Puerto Wilches.

Su objeto principal es la prestación de servicios a la comunidad en las áreas de medicina general y especializada, odontología general y especializada, psicología, optometría, fisioterapia, laboratorio clínico, farmacia, estudios de apoyo y diagnóstico, PYP, plan de atención básica (PAB), comercialización, depósito distribución y suministro de toda clase de productos farmacéuticos, materiales e insumos de necesidades en Colombia.

El término de la duración de la compañía expira el 12 de Enero de 2030.

NOTA 2. PRINCIPALES POLITICAS Y PRACTICAS CONTABLES

SISTEMA CONTABLE. La contabilidad y los Estados Financieros de Forpresalud I.P.S. SAS, se ciñen a las normas y

UNIDAD MONETARIA. De acuerdo con las disposiciones legales, la unidad monetaria utilizada por la compañía para las

INVERSIONES. Son registradas al costo de adquisición, con excepción de las Inversiones temporales (Bonos, Títulos,

CLIENTES. La cartera con clientes tiene una rotación de 90 días promedio, las provisiones se calcula de acuerdo al

PROPIEDADES, PLANTA Y EQUIPO. Las propiedades son registradas al costo de adquisición y son depreciadas con

| | |
|-------------------------------|-----------------------|
| Muebles y Enseres : 10 años | Arnamiento de |
| Maquinaria y Equipo : 10 años | Equipo de computo : 5 |
| Equipo de Transporte: 10 años | Construcciones y |

GASTOS PAGADOS POR ANTICIPADOS Y DIFERIDOS: Corresponden a erogaciones que incurre la compañía en el

PROVISIÓN PARA IMPUESTO DE RENTA: La provisión para impuesto de renta corresponde para el año gravable

OBLIGACIONES LABORALES: Este pasivo corresponde a las obligaciones consolidadas que la compañía tiene por

RECONOCIMIENTO DE INGRESOS Y GASTOS: Los ingresos, costos y gastos se contabilizan por el sistema de

NOTA 3: DISPONIBLE

El saldo disponible de la sociedad a 31 de Diciembre corresponde a las caja general correspondiente al recaudo de las cuotas moderadoras, copagos y las cajas menores creadas para el pago de los gastos de las diferentes agencias y establecimientos de comercio. Las cuentas bancarias de la compañía se distribuyen en cuentas de ahorro y corrientes las cuales se encuentran debidamente conciliadas:

| DETALLE | 2,015 | 2,014 | VARIACION |
|---|-------------------|--------------------|----------------------|
| Caja | | | |
| Caja General | 0 | 2,292,546 | |
| Sede de Bucaramanga | 0 | 2,292,546 | (2,292,546) |
| Caja Menor | 7,800,000 | 5,540,000 | |
| Caja Menor Bucaramanga | 1,500,000 | 1,500,000 | 0 |
| Caja Menor Lebrija | 1,000,000 | 1,500,000 | (500,000) |
| Caja Menor Popayan | 1,100,000 | 1,100,000 | 0 |
| Caja Menor Barbosa | 100,000 | 0 | 100,000 |
| Caja Menor Saravena | 100,000 | 0 | |
| Caja Menor Puerto Wilches | 500,000 | 500,000 | 0 |
| Caja Menor Barrancabermeja | 700,000 | 700,000 | 0 |
| Caja Menor San Vicente | 100,000 | 100,000 | 0 |
| Caja Menor Consella | 0 | 40,000 | (40,000) |
| Caja Menor Vías Sustitutivas | 0 | 0 | 0 |
| Caja Menor Veñez | 100,000 | 100,000 | 0 |
| Caja Menor Medicamentos | 1,000,000 | 0 | 1,000,000 |
| Caja Menor San Gil | 100,000 | 0 | 100,000 |
| Caja Menor Oxigénos de Bucaramanga | 1,500,000 | | 1,500,000 |
| Bancos | | | |
| Cuentas Corriente | 1,106,051 | 31,771,679 | |
| Banco Popular Cta.Cte No. 110-484-15760-4 | 1,106,051 | 3,175,374 | (2,069,322) |
| Banco de Bogotá Cta.Cta No. 184-82781-4 | 0 | 28,596,305 | (28,596,305) |
| Banco de Occidente Cta Cte No. 66780 | 0 | 0 | 0 |
| Cuentas de Ahorro | 1,778,402 | 183,174,199 | |
| Banco Popular No. 220.484.01657-1 | 0 | 35,852 | (35,852) |
| Banco de Bogotá No. 198-01024-7 | 1,568,333 | 182,930,278 | (181,361,945) |
| Banco de Bogotá No.184-10640-9 | 86,403 | 85,403 | 0 |
| Coomutrasan No. 02-361-02873-2 | 55,260 | 55,260 | 0 |
| Coomutrasan No. 02-361-03681-6 | 11,984 | 11,984 | 0 |
| Coopcontrol No. 408-05560-5 | 54,422 | 54,422 | 0 |
| TOTALES | 21,364,907 | 222,778,424 | (201,413,517) |

NOTA 4: INVERSIONES

Registra el monto de los aportes en cooperativas con corte a 31 de Diciembre

| DETALLE | 2,015 | 2,014 | VARIACION |
|----------------------|--------------------|-------------------|-------------------|
| Inversiones | | | |
| Aportes Cooperativas | 0 | 61,070,878 | (61,070,878) |
| Aportes Cooperativas | 100,520,832 | 58,402,212 | 42,118,620 |
| Fondos Mutuales | 0 | 2,668,665 | (2,668,665) |
| TOTALES | 100,520,832 | 61,070,878 | 39,449,954 |

NOTA 6: DEUDORES

El saldo de los deudores de la sociedad al 31 de Diciembre corresponde:

| DETALLE | 2,015 | 2,014 | VARIACION |
|---|----------------------|----------------------|---------------|
| Deudores | | | |
| Cifientes | 6,286,952,083 | 3,169,847,894 | |
| Entidades Promotoras de Salud Contributivo | 2,486,484,711 | 2,298,205,973 | 188,278,738 |
| Entidades Promotoras de Salud Subsidiado | 4,424,154,745 | 1,804,820,611 | 2,619,334,134 |
| Instituciones Prestadoras de Servicios de Salud | 131,612,800 | 142,008,914 | (10,396,114) |
| Empresas Medicina Prepagada | 2,822,157 | 798,404 | (356,209) |
| Compañías Aseguradoras SOAT | 1,233,195 | 3,178,366 | (186,826,158) |
| Particulares - Personas Jurídicas | 149,235,881 | 188,050,353 | 149,010,646 |
| Particulares -Personas Naturales | 61,348 | 225,235 | (11,743,717) |
| Empresas Sociales del Estado | 970,200 | 11,805,665 | (25,421,464) |
| Administradoras de Riesgos Profesionales | 4,000,934 | 26,391,664 | (27,197,715) |
| Aseguradoras | 21,631,134 | 32,098,649 | 21,631,134 |

NOTAS DEUDORES

| | | | |
|--|--------------------|--------------------|---------------------|
| Entidades Territoriales | 1,551,070 | 2,105,750 | (854,720) |
| Gros para Abono a Cartera Pendiente | (937,706,072) | (1,350,350,130) | 412,644,058 |
| Anticipos, Avances y Depósitos | 665,663,848 | 267,534,717 | (15,000,000) |
| Affagres S.A. | 0 | 15,000,000 | (15,000,000) |
| Dautista Ayendaño Yanelh | 276,446,659 | 0 | 0 |
| Betancour Veloz María Victoria | 0 | 6,360,000 | (6,360,000) |
| Gamiego Rivera Nestor | 4,100,000 | 4,100,000 | 0 |
| Everest Organización Medica | 29,555,649 | 0 | 29,555,649 |
| Hormigon de Colombia | 0 | 8,017,887 | (8,017,887) |
| Martínez Novoa María Margarita | 185,950,763 | 200,830,763 | (14,880,000) |
| Ortiz Vertel Lucía Crisolina | 0 | 8,089,747 | (8,089,747) |
| Ramos Amaya Jhon Miler | 166,260,000 | 0 | 0 |
| Sabogal Sabogal Jairo Eduardo | 1,000,000 | 2,000,000 | (1,000,000) |
| Serrano Carlos Arturo | 0 | 8,640,000 | (8,640,000) |
| Transportes de Concretos Colombia S.A. | 0 | 13,866,320 | (13,866,320) |
| Quantías menores a \$ 1.000.000 | 2,350,777 | 630,000 | 1,720,777 |
| Anticipo de Impuestos | 623,374,561 | 488,692,006 | 139,682,555 |
| Retención en la Fuente | 23,202,798 | 0 | 23,202,798 |
| Reclamaciones | 471,318 | 0 | 471,318 |
| Aseguradora Solidaria de Colombia | 471,318 | 0 | 471,318 |
| Axa Colpatría S.A. | 1,574,090 | 0 | 1,574,090 |
| Axa Colpatría Seguros de Vida | 824,413 | 0 | 824,413 |
| Cafesalud | 853,560 | 0 | 853,560 |
| Compañía Mundial de Seguros | 79,190 | 0 | 79,190 |
| Coosalud EPS-S | 859,641 | 0 | 859,641 |
| Dirección General de Sanidad | 418,214 | 0 | 418,214 |
| Fantisanar E.P.S. | 374,426 | 0 | 374,426 |
| Fundación Avanzar FOS | 1,558,462 | 0 | 1,558,462 |
| Fundación Oftalmologica | 1,688,401 | 0 | 1,688,401 |
| Nueva EPS | 3,127,064 | 0 | 3,127,064 |
| Qbe Seguros | 3,579,585 | 0 | 3,579,585 |
| Salud Total S.A. EPS ARS S.A. | 673,591 | 0 | 673,591 |
| Salud Vida EPS S.A. | 517,461 | 0 | 517,461 |
| Saludcoop EPS S.A. | 3,589,507 | 0 | 3,589,507 |
| Seccional Sanidad Santander | 556,507 | 0 | 556,507 |
| Seguros del Estado | 834,843 | 0 | 834,843 |
| Seguros de Riesgos Suramericana | 509,555 | 0 | 509,555 |
| Seguros Generales Suramericana | 576,120 | 0 | 576,120 |
| Quantías menores a \$ 1.000.000 | 538,850 | 0 | 538,850 |
| Cuentas por Cobrar a Trabajadores | 67,788,939 | 44,711,000 | 23,077,939 |
| Carvajal Caballero Sandra Milena | 400,000 | 0 | 400,000 |
| García German | 0 | 1,450,000 | (1,450,000) |
| María Margarita Martínez Novoa | 0 | 2,500,000 | (2,500,000) |
| Rojas Rodríguez Yadir Eduardo | 300,000 | 0 | 300,000 |
| Rojas Hernández Cristian Fabian | 0 | 500,000 | (500,000) |
| Quantías menores a \$300.000 | 56,493,015 | 40,000,000 | 16,493,015 |
| Deudores Varios | 598,924 | 261,000 | 337,924 |
| Arenas Leguizamo Carlos Alfredo | 53,476,826 | 290,367,699 | 0 |
| Arciniegas Gonzalez Arnulfo | 2,000,000 | 2,000,000 | 0 |
| Aza Aza Jairo | 0 | 14,883,000 | (14,883,000) |
| Caceres Ascanio Rifico | 0 | 9,714,500 | (9,714,500) |
| Cantillo Benavides Danuil | 0 | 6,982,000 | (6,982,000) |
| Comtenalco Valle | 0 | 13,998,000 | (13,998,000) |
| Coomeva | 3,288,667 | 0 | 3,288,667 |
| García Florez Jadinson | 9,885,945 | 0 | 9,885,945 |
| García Florez Keysmar | 0 | 15,000,000 | (15,000,000) |
| Herberio Paez Quintero | 0 | 18,632,000 | (18,632,000) |
| Janirla Sereno Vasquez | 2,000,000 | 2,000,000 | 0 |
| Janirla Sereno Vasquez | 2,272,100 | 2,272,100 | 0 |
| Mendoza Luis Eduardo | 2,500,000 | 0 | 2,500,000 |
| Meneses Ana Victoria | 0 | 17,980,000 | (17,980,000) |
| Martino Calderon Hernando | 0 | 9,956,000 | (9,956,000) |
| Moreno Gomez Wilmer | 0 | 11,850,500 | (11,850,500) |
| Dyola Buenahora Jose Daniel | 0 | 11,994,000 | (11,994,000) |
| Pacheco Padilla Omar Alfredo | 0 | 17,550,000 | (17,550,000) |
| PC Ware Shop S.A.S | 0 | 87,000 | (87,000) |
| Perez Becerra Daniel | 0 | 11,945,000 | (11,945,000) |
| Perez Toscano Delmis | 0 | 14,843,000 | (14,843,000) |
| Piñeres Vides Yohan Javier | 0 | 9,850,000 | (9,850,000) |
| Polo Jimenez Eugenio | 0 | 17,500,000 | (17,500,000) |

| | | | |
|---------------------------------|----------------------|----------------------|----------------------|
| Quintero Rojas Ivan | 0 | 9,840,000 | (9,840,000) |
| Rojas Bautista Diego Jose | 0 | 3,000,000 | (3,000,000) |
| Rojas Hernandez Cristian Fabian | 0 | | 0 |
| Rojas Hernandez Heriberto | 0 | 3,750,000 | (3,750,000) |
| Romero Bautista David Mauricio | 0 | 9,632,000 | (9,632,000) |
| San Juan Angarita Oscar Emilio | 0 | 14,950,000 | (14,950,000) |
| Sierra Ruiz Teofilo | 0 | 2,909,000 | (2,909,000) |
| Nueva EPS | 15,266,407 | 36,546,001 | (1,279,594) |
| Ramirez Ordaz Edgar | 0 | | 0 |
| Comova Eps | 0 | 11,306,094 | (11,306,094) |
| Salud Total S.A. EPS ARS S.A | 7,328,293 | 713,913 | 6,614,380 |
| Salud Vida | 1,810,593 | 1,307,344 | 503,249 |
| Saludcoop | 7,098,688 | 2,267,359 | 4,831,329 |
| Cuantías menores a \$ 1.000.000 | 252,222 | 108,888 | 143,334 |
| Provisión | (867,738,895) | (661,461,977) | |
| TOTALES | 6,852,721,259 | 3,594,701,339 | 3,258,019,920 |

| NOTA 6: INVENTARIOS | | | |
|---|--------------------|--------------------|--------------------|
| El saldo de Inventarios de la Sociedad a 31 de Diciembre comprende: | | | |
| DETALLE | 2,016 | 2,014 | VARIACION |
| INVENTARIOS | | | |
| Medicamentos | 582,583,540 | 137,177,388 | 445,406,152 |
| Materiales Medico Quirurgicos | 0 | 0 | 0 |
| Materiales Odontologicos | 0 | 0 | 0 |
| TOTALES | 582,583,540 | 137,177,388 | 445,406,152 |

| NOTA 7: PROPIEDAD PLANTA Y EQUIPO | | | |
|---|----------------------|----------------------|--------------------|
| Las propiedades de la sociedad son registradas al costo de adquisición, depreciadas con base en el metodo de linea recta sobre vidas utiles estimadas generalmente aceptadas en Colombia para asuntos de contabilidad e impuestos sobre la renta. | | | |
| DETALLE | 2,016 | 2,014 | VARIACION |
| PROPIEDAD PLANTA Y EQUIPO | | | |
| No Depreciables | | | |
| Terrenos | 47,469,564 | 47,469,564 | 0 |
| Construcciones en curso | 462,230,195 | 0 | 462,230,195 |
| Depreciables | | | |
| Construcciones y Edificaciones | 649,359,940 | 649,359,940 | 0 |
| Maquinaria y equipo | 172,920,333 | 171,795,333 | 1,125,000 |
| Equipo de Oficina | 282,012,380 | 279,038,660 | 2,973,720 |
| Equipo de Computo y Comunicaciones | 233,591,954 | 238,018,574 | (4,426,620) |
| Maquinaria y equipo Medico Cientifico | 2,028,205,776 | 598,278,362 | 1,429,927,414 |
| Equipo de transporte | 558,676,800 | 558,676,800 | 0 |
| Depreciación Acumulada | | | |
| Construcciones y Edificaciones | (298,367,316) | (200,899,323) | (97,468,000) |
| Maquinaria y equipo | (159,422,873) | (121,043,337) | (38,379,536) |
| Equipo de Oficina | (279,087,074) | (188,898,210) | (90,188,864) |
| Equipo de Computo y Comunicaciones | (233,591,954) | (227,887,382) | (5,704,572) |
| Maquinaria y equipo Medico Cientifico | (1,480,936,762) | (341,891,888) | (1,139,044,874) |
| Equipo de transporte | (475,724,904) | (373,300,824) | (102,424,080) |
| Armamento de Vigilancia | 0 | 0 | 0 |
| TOTALES | 1,642,336,059 | 1,079,216,269 | 563,119,790 |

| NOTA 8: INTANGIBLES | | | |
|---|--------------|--------------|-----------|
| El saldo de otros activos de la sociedad a 31 de Diciembre comprende: | | | |
| DETALLE | 2,015 | 2,014 | VARIACION |
| Licencias | 18,618,924 | 18,618,924 | 0 |
| Amortizacion Acumulada | (18,618,924) | (18,618,924) | 0 |
| TOTALES | 0 | 0 | 0 |

| NOTA 9: DIFERIDOS | | | |
|---|----------|----------|-----------|
| El saldo de los diferidos de la sociedad a 31 de Diciembre comprende: | | | |
| DETALLE | 2,015 | 2,014 | VARIACION |
| Gastos Pagados por Anticipado | | | |
| Seguros | 0 | 0 | 0 |
| TOTALES | 0 | 0 | 0 |

| NOTA 10: OBLIGACIONES FINANCIERAS | | | |
|---|--------------------|--------------------|--------------------|
| DETALLE | 2,015 | 2,014 | VARIACION |
| El saldo de las obligaciones financieras de la sociedad a 31 de Diciembre comprenden: | | | |
| Bancos Nacionales | | | |
| Sobregiro Banco Bogota | 109,868,728 | 0 | 109,868,728 |
| Sobregiro Banco Occidente | 19,477,150 | 275,071,925 | (255,544,775) |
| Crédito Rotativo Banco de Bogota No. 5139 | 248,835,948 | 0 | 248,835,948 |
| Crédito Banco de Bogota No. 2549 | 0 | 0 | (0) |
| Crédito Banco de Bogota No. 80516 | 0 | 29,999,995 | (29,999,995) |
| Crédito Banco de Bogota No. 8098 | 0 | 0 | (0) |
| Crédito Banco de Bogota No. 8430 | 0 | 0 | 0 |
| Crédito Banco de Bogota No. 8413 | 0 | 0 | 0 |
| Crédito Banco de Bogota No. 8414 | (0) | 5,000,000 | (5,000,000) |
| Crédito Banco de Bogota No. 8535 Cesantias | 0 | 0 | 0 |
| Crédito Banco de Bogota No. 8535 Cesantias | 12,393,803 | 0 | 12,393,803 |
| Crédito Banco de Bogota No. 8802 170M | 127,500,002 | 0 | 127,500,002 |
| Crédito Banco de Occidente | 393,999,998 | 0 | 393,999,998 |
| Tarjeta de Crédito No.608 Banco de Bogota | 56,184,727 | 19,890 | 56,164,927 |
| Tarjeta de Crédito No.230 Banco de Bogota | 1,225,756 | 0 | 1,225,756 |
| Tarjeta de Crédito No.292 Banco Popular | (0) | 6,596,138 | (6,596,138) |
| TOTALES | 975,486,112 | 316,637,858 | 658,848,254 |

| NOTA 11: PROVEEDORES | | | |
|--|----------------------|--------------------|----------------------|
| DETALLE | 2,015 | 2,014 | VARIACION |
| El saldo de los proveedores a 31 de Diciembre comprende: | | | |
| Proveedores Nacionales | | | |
| Asociación ProBienestar de la Familia Colombiana | 2,320,000 | 2,320,000 | 0 |
| Bermudez Jorge Eliccer | 35,022,458 | 0 | 35,022,458 |
| Biosesores S.A.S. | 1,242,400 | 0 | 1,242,400 |
| Cooperativa de Hospitales Organismos de Salud | 5,666,783 | 2,951,780 | 2,715,003 |
| Districinocos Alfa S.A. | 140,386,089 | 0 | 140,386,089 |
| Escobar Bustos Caman del Pilar | 76,384,369 | 9,033,355 | 67,351,014 |
| Gomez Castellanos Jose Eugenio "Disfarma" | 0 | 35,947,164 | (35,947,164) |
| Intermedica Hospitalaria Ltda | 1,386,060 | 0 | 1,386,060 |
| La Muela S.A. | 8,384,176 | 7,944,509 | 439,667 |
| Laboratorios Ltda Bogota | 107,582,346 | 13,085,430 | 94,496,916 |
| Lazcano & Asociados Ltda. | 68,248,118 | 0 | 68,248,118 |
| Linde Colombia S.A. | 1,137,502 | 0 | 1,137,502 |
| Offmedicas S.A. | 2,029,773,400 | 795,584,932 | 1,234,188,528 |
| Operando Medicos y Quirurgicos | 0 | 7,321,693 | (7,321,693) |
| Oxigencos de Colombia Ltda. | 97,751,329 | 44,792,122 | 53,459,207 |
| Paz Hernandez Efron | 83,792,018 | 0 | 83,792,018 |
| Perez Castilla Geovany | 0 | 1,775,280 | (1,775,280) |
| Sanabria Leon David Eduardo | 99,347,783 | 0 | 99,347,783 |
| Serpa Perea Francisco | 1,662,687 | 0 | 1,662,687 |
| Servientrega S.A. | 1,146,702 | 0 | 1,146,702 |
| Unión de Droguistas S.A. | 62,600,133 | 0 | 62,600,133 |
| Villabona Gabriel | 24,457,387 | 1,015,950 | 23,441,437 |
| Cuonlias menores a \$1.000.000 | 3,848,003 | 5,583,176 | (1,735,173) |
| TOTALES | 2,852,639,803 | 926,855,391 | 1,925,784,412 |

NOTA 12. CUENTAS POR PAGAR

El saldo de las cuentas por pagar de la sociedad a 31 de diciembre se originan en la prestación de servicios, honorarios, arrendamientos y gastos financieros entre otros.

| DETALLE | 2015 | 2014 | VARIACION |
|---|-------------|-------------|---------------|
| A Contratista | | | |
| Contratistas | 0 | 0 | 0 |
| Costos y Gastos por Pagar | | | |
| Honorarios | 343,603,038 | 409,361,788 | (65,848,753) |
| Administración en Salud | 148,724,601 | 45,414,914 | 101,309,687 |
| Camargo Rivera Alberto | 1,598,112 | 0 | 1,598,112 |
| Capacho Covelli Adriana | 3,990,000 | 0 | 3,990,000 |
| Centro Medico Familias Ltda | 3,127,500 | 1,875,300 | 1,252,200 |
| Diagnósticos y Servicios | 1,370,475 | | 1,370,475 |
| Idima S.A. | 2,320,549 | 1,852,979 | 473,570 |
| Ordoñez Muñoz Eliana Andrea | 28,643,927 | 14,692,765 | 13,951,162 |
| Operador Externo de Salud Cia | 0 | 3,600,000 | (3,600,000) |
| Osipino Navarro Cristina | 85,945,889 | 0 | 85,945,889 |
| Mantilla Avendaño Beatriz Helena | 1,191,445 | 1,051,681 | 139,764 |
| Monsalve Rey Auditoria y Consultores | 0 | 3,493,200 | (3,493,200) |
| Morales Lizarazo Bibiana Andrea | 16,435,000 | 12,600,000 | 2,835,000 |
| Rey Figueroa Liseth Yolima | 0 | 1,027,000 | (1,027,000) |
| Cuantías Menores de \$1.000.000= | 1,818,000 | 0 | 1,818,000 |
| Servicios | 1,347,704 | 5,221,089 | (3,874,285) |
| Baullista Avendaño Elyia Irene | 141,732,636 | 285,343,039 | (143,610,403) |
| Cadena Corzo Mauricio | 0 | 3,196,000 | (3,196,000) |
| Castillo Laura Marcela | 5,938,180 | 0 | 5,938,180 |
| Bioasasóres S.A.S. | 1,487,249 | 2,350,000 | (862,751) |
| Castillo Barbosa Carlina Stella | 0 | 1,271,200 | (1,271,200) |
| Cyberlec Informatica y Telecomunicaciones | 0 | 1,692,000 | (1,692,000) |
| Duñez Torres Phillips Paul Jeshua | 1,558,800 | 0 | 1,558,800 |
| Edepsa E.S.P. | 0 | 2,256,000 | (2,256,000) |
| Hiperdrogueria Farnaexitto s.a.s. | 1,425,654 | 1,007,584 | 417,970 |
| Lora Mantel Marina Esther | 1,000,003 | 0 | 1,000,003 |
| Mendoza Moreno Elsy Paola | 1,872,000 | 1,507,200 | 364,800 |
| Moreno Gomez Wilmar | 0 | 1,692,000 | (1,692,000) |
| Operador Externo de Salud Cia | 0 | 1,786,000 | (1,786,000) |
| Oxigenos de Colombia | 100,880,000 | 80,367,359 | 20,512,641 |
| Pacheco Padilla Omar Alfredo | 0 | 122,960,000 | (122,960,000) |
| Paredes Gutierrez Edgar | 0 | 12,446,000 | (12,446,000) |
| Paz Rahez Deyanira | 0 | 1,452,900 | (1,452,900) |
| Perez Antorcho Erida | 0 | 2,674,065 | (2,674,065) |
| Perez Becerra Daniel | 1,061,720 | 0 | 1,061,720 |
| Piñeiz Vidas Yohan Jayler | 0 | 3,800,000 | (3,800,000) |
| Polo Jimenez Eugenio | 0 | 3,520,000 | (3,520,000) |
| Quintero Rojas Ivan | 0 | 3,092,000 | (3,092,000) |
| Rodríguez Rojas Antonio | 0 | 6,326,100 | (6,326,100) |
| Rodríguez Sanchez Luis Armando | 0 | 2,161,999 | (2,161,999) |
| Rojas Rodriguez Silvia Juliana | 1,870,000 | 0 | 1,870,000 |
| Romero Bautista David Mauricio | 0 | 3,760,000 | (3,760,000) |
| Ruiz Garcia Alexander | 0 | 2,588,503 | (2,588,503) |
| Sanabria Leon David Eduardo | 0 | 1,200,000 | (1,200,000) |
| Serrano Carlos Arturo | 1,142,400 | 0 | 1,142,400 |
| Sierra Rios Jennifer Patricia | 4,647,021 | 9,096,500 | (4,449,479) |
| Sociedad Medico del Oriente | 0 | 1,692,000 | (1,692,000) |
| Tristancho Orduz Dayana | 2,751,840 | 1,833,312 | 918,528 |
| Urbe Barbosa Yudi Alexandra | 0 | 1,504,000 | (1,504,000) |
| Vargas Castillo Silvia Nathalia | 0 | 1,786,000 | (1,786,000) |
| Cuantías Menores de \$1.000.000= | 0 | 1,410,000 | (1,410,000) |
| Arrendamiento | 16,101,869 | 4,884,317 | 11,217,652 |
| Avila Calderon Fior Elena | 6,183,628 | 3,943,166 | 2,240,462 |
| Oxigenos de Colombia | 0 | 1,860,520 | (1,860,520) |
| Cuantías Menores de \$1.000.000= | 4,998,604 | 0 | 4,998,604 |
| Transporte | 1,185,024 | 2,082,646 | (897,622) |
| Cootransmagdalena Ltda. | 20,926,312 | 7,337,307 | 13,689,005 |
| Cootrasaravita | 0 | 1,424,500 | (1,424,500) |
| Servientrega | 0 | 776,650 | (776,650) |
| Transportes la Corocora SAS | 18,188,878 | 4,691,521 | 13,508,357 |
| Cuantías Menores de \$500.000= | 1,294,920 | 0 | 1,294,920 |
| Seguros | 1,431,514 | 444,636 | 986,878 |
| | 1,112,407 | 1,352,006 | (239,609) |

| | | | |
|---|--------------------|--------------------|--------------|
| Seguros del Estado S.A. | 1,112,407 | 1,352,006 | (239,599) |
| Gastos de Viaje | 12,039 | 0 | 12,039 |
| Utiles Papelería y Fotocopias | 181,900 | 0 | 181,900 |
| Compras | 20,757,402 | 60,649,097 | (39,891,695) |
| Canter B. David Manuel | 0 | 15,900,000 | (15,900,000) |
| Cybarios Informatica y Telecomunicaciones S.A.S | 2,074,234 | 2,718,143 | (643,909) |
| Ganiboa Javier Alexander | 1,424,620 | 707,251 | 717,369 |
| Novoa Vergera Nolinra Isabel | 0 | 3,317,734 | (3,317,734) |
| Perez Castilla Leonardo | 10,458,548 | 265,551 | 10,192,997 |
| Sanabria Leon David Eduardo | 0 | 3,103,041 | (3,103,041) |
| Carrocerias el Sol | 0 | 4,224,138 | (4,224,138) |
| Cuentas Menores de \$500,000= | 0 | 413,739 | (413,739) |
| Otros | 5,872,100 | 5,312,257 | 559,843 |
| Retención en la Fuente | 35,485,000 | 33,814,000 | 1,671,000 |
| Relación en la Fuente | 36,485,000 | 33,814,000 | 2,671,000 |
| Impuesto a las Ventas Retenido | 0 | 1,431,628 | (1,431,628) |
| Retenciones | 0 | 28,330,417 | (28,330,417) |
| Acreedores Varios | | | |
| Cristian Fabian Rojas Hernandez | 0 | 0 | 0 |
| Yaneth Bautista Avendaño | 0 | 0 | 0 |
| Cuentas menores a \$1,000,000 | 0 | 0 | 0 |
| Retención y Aportes de Nomina | | | |
| Aportes de Nomina | 37,113,151 | 35,241,035 | 1,872,116 |
| TOTALES | 416,101,184 | 478,406,821 | |

| NOTA 13: IMPUESTOS GRAVAMENES Y TASAS | | | |
|--|--------------------|--------------------|--------------------|
| DETALLE | 2,016 | 2,014 | VARIACION |
| El saldo de impuestos a 31 de diciembre comprende: | | | |
| Impuesto a las Ventas por Pagar | 2,519,000 | 169,000 | 2,350,000 |
| Impuesto sobre la renta para la Equidad | 824,800,000 | 629,430,000 | 195,370,000 |
| TOTALES | 827,319,000 | 629,599,000 | 197,720,000 |

| NOTA 14: OBLIGACIONES LABORALES | | | |
|---|--------------------|--------------------|--------------------|
| Registra la acumulación de prestaciones sociales que se hace para cubrir las obligaciones por cesantías, intereses sobre las mismas y vacaciones. | | | |
| DETALLE | 2,016 | 2,014 | VARIACION |
| Obligaciones Laborales | | | |
| Sueldos | 182,546,451 | 0 | 182,546,451 |
| Cesantías Consolidadas | 104,795,534 | 100,515,007 | 4,280,527 |
| Intereses sobre las Cesantías | 12,488,159 | 12,110,408 | 377,751 |
| Vacaciones | 48,970,893 | 54,701,618 | (5,730,725) |
| TOTALES | 348,801,037 | 166,827,033 | 181,974,004 |

| NOTA 16: ANTICIPOS Y AVANCES RECIBIDOS | | | |
|---|-------------|------------|-------------|
| Registro de las sumas de dinero recibidos por la compañía; de clientes como anticipos o avances que han efectuados nuestros clientes. | | | |
| DETALLE | 2,015 | 2,014 | VARIACION |
| Otros Pasivos | | | |
| Anticipos y Avances | | | |
| Por Prestación de Servicios de Salud | 108,695,136 | 68,880,231 | 39,814,905 |
| Aseguradora solidaria de Colombia LTDA | 1,077,363 | 1,384,430 | (307,067) |
| Asociación de Padres de Familia del Hogar Infantil | 0 | 2,580,000 | (2,580,000) |
| Axa Colpatría Seguros de Vida | 2,495,359 | 0 | 2,495,359 |
| Caprecom | 4,302,594 | 0 | 4,302,594 |
| Colsantitas EPS | 2,258,691 | 2,258,691 | 0 |
| Compañía Mundial de Seguros S.A | 0 | 1,397,178 | (1,397,178) |
| Consorcio Serviminas - Bajo | 0 | 1,231,200 | (1,231,200) |
| Dirección General Sanidad | 0 | 1,979,245 | (1,979,245) |
| Ecopetrol | 14,017,605 | 0 | 14,017,605 |

| | | | |
|---|--------------------|-------------------|-------------------|
| EPS Familiarar | 0 | 1,273,425 | (1,273,425) |
| Eps Medicina Propagada Suramericana | 1,894,337 | 0 | 1,894,337 |
| Liberty Seguros S.A | 1,155,368 | 1,233,488 | (78,100) |
| Municipio de Floridablanca | 4,179,447 | 4,179,447 | 0 |
| Nueva EPS | 1,278,737 | 0 | 1,278,737 |
| Positiva Compañía de Seguros | 0 | 4,679,047 | (4,679,047) |
| QBE Seguros | 0 | 3,946,597 | (3,946,597) |
| Salud Total S.A | 4,286,504 | 0 | 4,286,504 |
| Salud Vida EPS | 59,165,062 | 29,835,028 | 29,330,034 |
| SaludCoop EPS | 0 | 5,343,733 | (5,343,733) |
| Seccional de Sanidad de Santander | 2,175,706 | 0 | 2,175,706 |
| Seguros de Riesgos Profesionales Suramericana S.A | 0 | 0 | 0 |
| Seguros Generales Suramericana S.A. | 2,306,917 | 1,093,667 | 1,213,275 |
| Cuantías Menores a \$ 1.000.000 | 8,101,401 | 6,555,055 | 1,538,346 |
| TOTALES | 108,695,148 | 68,860,231 | 39,814,917 |

| NOTA 17: PATRIMONIO | | | |
|---|-------------------|---------------------|----------------|
| CAPITAL | | | |
| El capital de la sociedad a 31 de Diciembre, esta conformado así: | | | |
| SOCIOS | No. CUOTAS | VALOR NOMINA | CAPITAL |
| Yanet Avelaño Bauzá | 200,000 | 2,000 | 400,000,000 |

| NOTA 18: INGRESOS OPERACIONES NETOS | | | |
|---|-----------------------|-----------------------|----------------------|
| A 31 de Diciembre el saldo de esta cuenta está conformado por las diferentes unidades del negocio, así: | | | |
| DETALLE | 2,016 | 2,014 | VARIACION |
| Unidad Funcional de Urgencias | 983,052,080 | 794,529,744 | 188,522,336 |
| Unidad Funcional de Consulta Externa | 6,027,773,378 | 6,308,289,863 | (280,516,485) |
| Unidad Funcional de Apoyo Diagnostico | 62,457,280 | 67,031,923 | 425,357 |
| Unidad Funcional de Apoyo Terapeutico | 125,436,475 | 97,416,494 | 28,019,981 |
| Unidad Funcional de Mercado | 10,836,220,561 | 5,470,927,191 | 5,365,293,370 |
| Devoluciones | (196,163,224) | (270,481,345) | 24,321,121 |
| TOTAL | 17,838,776,550 | 12,512,705,870 | 5,326,070,680 |

| NOTA 19: COSTOS DE VENTAS | | | |
|---|--------------------|--------------------|--------------|
| A 31 de Diciembre el saldo de esta cuenta está conformado por los diferentes costos de las unidades del negocio, así: | | | |
| DETALLE | 2,016 | 2,014 | VARIACION |
| UNIDAD FUNCIONAL DE URGENCIAS | 311,957,010 | 297,549,909 | |
| Materiales y Suministro a Pacientes | 0 | 10,849,209 | (10,849,209) |
| De Personal | 89,259,123 | 130,090,805 | (40,831,772) |
| Honorarios | 184,171,987 | 53,278,137 | 130,893,850 |
| Arrendamientos | 22,441,404 | 68,123,353 | (45,681,949) |
| Servicios | 16,084,496 | 35,208,315 | (19,123,819) |

| NOTA 20: COSTOS DE VENTAS | | | |
|--|----------------------|----------------------|---------------|
| DETALLE | 2,016 | 2,014 | VARIACION |
| UNIDAD FUNCIONAL DE CONSULTA EXTERNA | 4,493,595,374 | 6,139,852,130 | |
| Materiales y Suministro a Pacientes | 266,818 | 30,365,442 | (30,098,624) |
| De Personal | 1,629,581,902 | 2,285,555,441 | (655,973,539) |
| Honorarios | 1,752,359,929 | 878,076,269 | 374,283,660 |
| Impuestos tasas y gravámenes - vehículos | 4,853,689 | 2,254,356 | 2,599,333 |
| Arrendamientos | 651,239,132 | 502,992,162 | 148,246,970 |
| Seguros | 29,492,502 | 6,678,464 | 22,814,038 |
| Servicios | 250,367,370 | 473,338,066 | (222,970,696) |
| Legales | 472,500 | 2,075,660 | (1,603,160) |
| Mantenimiento, Reparac. y Accesorios | 443,441,137 | 555,742,643 | (112,301,506) |
| Adecuación e Instalaciones Propiedad, Planta | 1,800,000 | 29,610,750 | (27,810,750) |
| Costos de Viaje | 11,849,519 | 14,567,620 | (2,718,101) |
| Diversos | 33,000 | 109,100 | |
| Diversos | 217,837,876 | 358,486,157 | (140,648,281) |

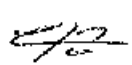
| | | | |
|--|-----------------------|----------------------|----------------------|
| UNIDAD FUNCIONAL DE APOYO DIAGNOSTICO | 1,880,000 | 8,445,685 | |
| Materiales y Suministro a Pacientes | 0 | | 0 |
| Honorarios | 1,880,000 | 8,445,685 | (6,565,685) |
| UNIDAD FUNCIONAL DE APOYO TERAPEUTICO | 3,179,503 | 4,059,350 | |
| Materiales y Suministro a Pacientes | 699,759 | 0 | 699,759 |
| Honorarios | 2,479,744 | 4,059,350 | (1,579,606) |
| UNIDAD FUNCIONAL DE MERCADEO | 7,492,033,177 | 2,942,397,593 | |
| Medicamentos | 6,075,153,051 | 2,412,673,969 | 3,662,479,082 |
| Materia Medico Quirurgico | 92,177,181 | 110,839,473 | (18,662,292) |
| Materiales Reactivos y Laboratorio | 268,900,841 | 177,683,081 | 91,217,760 |
| Material Odontologico | 48,513,601 | 28,613,229 | 19,900,372 |
| Materiales para imagenologia | 0 | 420,000 | (420,000) |
| Gastos Administrativos de la Unidad | 292,009,851 | 210,882,850 | 81,127,011 |
| Fisioterapia | 0 | 1,284,991 | (1,284,991) |
| De personal | 315,079,898 | 0 | 315,079,898 |
| Honorarios | 11,469,720 | 0 | 11,469,720 |
| Arrendamientos | 71,656,666 | 0 | 71,656,666 |
| Seguro | 704,120 | 0 | 704,120 |
| Servicios | 234,009,669 | 0 | 234,009,669 |
| Legales | 1,169,552 | 0 | 1,169,552 |
| Mantenimiento y Reparaciones | 45,851,394 | 0 | 45,851,394 |
| Costos de Viaje | 1,789,990 | 0 | 1,789,990 |
| Diversos | 33,547,633 | 0 | 33,547,633 |
| UNIDAD FUNCIONAL DE OXIGENO | 878,914,672 | 122,960,000 | |
| Materiales y Suministros | 144,578,503 | 122,960,000 | 21,618,503 |
| De personal | 109,322,675 | 0 | 109,322,675 |
| De Personal | 13,296,634 | 0 | 13,296,634 |
| Gastos Administrativos de la Unidad | 95,664,767 | 0 | 95,664,767 |
| Honorarios | 14,009,297 | 0 | 14,009,297 |
| Arrendamientos | 78,252,934 | 0 | 78,252,934 |
| Seguros | 12,674,471 | 0 | 12,674,471 |
| Servicios | 309,409,393 | 0 | 309,409,393 |
| Legales | 843,988 | 0 | 843,988 |
| Mantenimiento y Reparaciones | 53,183,245 | 0 | 53,183,245 |
| Adecuaciones e Instalaciones | 220,000 | 0 | 220,000 |
| Costos de Viaje | 23,452,728 | 0 | 23,452,728 |
| Diversos | 1,653,785 | 0 | 1,653,785 |
| Diversos | 22,352,752 | 0 | 22,352,752 |
| TOTAL | 13,181,559,636 | 8,515,284,667 | 4,666,294,969 |


| NOTA 21 GASTOS DE ADMINISTRACION | | | |
|--|----------------------|----------------------|----------------------|
| A 31 de Diciembre el saldo de esta cuenta esta conformada asi: | | | |
| DETALLE | 2,016 | 2,015 | VARIACION |
| Gastos de Personal | 410,031,432 | 407,316,952 | 2,714,480 |
| Honorarios | 103,259,203 | 209,675,533 | (106,416,330) |
| Impuestos | 3,833,604 | 6,789,700 | (2,956,096) |
| Arrendamientos | 194,156,640 | 209,026,750 | (14,870,110) |
| Contribuciones y Afiliaciones | 1,122,280 | 308,000 | 814,280 |
| Seguros | 1,247,810 | 39,039,581 | (37,791,771) |
| Servicios | 53,741,864 | 110,701,774 | (56,959,910) |
| Legales | 5,559,260 | 8,050,392 | (2,491,132) |
| Mantenimiento y Reparaciones | 13,042,338 | 103,814,271 | (90,771,933) |
| Adecuaciones e Instalaciones | 1,816,826 | 18,065,748 | (16,248,922) |
| Gastos de Viaje | 37,176,291 | 30,870,480 | 6,305,811 |
| Amortizaciones | 0 | 516,200 | (516,200) |
| Diversos | 101,252,820 | 100,628,282 | 1,624,537 |
| Provisiones | 387,433,344 | 570,752,349 | (183,319,005) |
| TOTAL | 1,344,619,721 | 1,815,556,011 | (470,936,291) |


| NOTA 22: DEPRECIACIONES | | | |
|--|----------------------|--------------------|--------------------|
| A 31 de Diciembre el saldo de esta cuenta esta conformada asi: | | | |
| DETALLE | 2,015 | 2,014 | VARIACION |
| Construcciones y Edificaciones | 32,467,993 | 32,467,992 | 1 |
| Maquinaria y Equipo | 18,379,536 | 16,918,536 | 1,461,000 |
| Equipo de Oficina | 30,877,584 | 35,849,234 | (4,971,651) |
| Equipo de Computo y Comunicaciones | 6,854,172 | 16,290,816 | (9,436,644) |
| Maquinaria y Equipo Medico Cientifico | 1,139,044,875 | 232,028,072 | 907,016,803 |
| Floata y Equipo de Transporte | 111,740,360 | 111,835,360 | (95,000) |
| Armamento y Vigilancia | 0 | 0 | 0 |
| TOTAL | 1,339,364,519 | 445,390,010 | 893,974,509 |

| NOTA 23: INGRESOS NO OPERACIONES | | | |
|--|--------------------|--------------------|-------------------|
| A 31 de Diciembre el saldo de esta cuenta esta conformada asi: | | | |
| DETALLE | 2,015 | 2,014 | VARIACION |
| Resultados Financieros | 75,035,234 | 10,534,966 | 64,500,268 |
| Arrendamientos | 5,208,000 | 4,940,000 | 268,000 |
| Utilidad en venta de propiedades | 0 | 0 | 0 |
| Recuperaciones | 109,264,359 | 82,956,311 | 26,308,048 |
| Indemnizaciones | 0 | 6,926,437 | (6,926,437) |
| Ingresos de Ejercicios Anteriores | 11,169,288 | 27,592,182 | (16,422,894) |
| Diversos | 56,346 | 520,179 | (463,833) |
| TOTAL | 200,743,227 | 133,470,075 | 67,273,152 |

| NOTA 24: GASTOS NO OPERACIONALES | | | |
|--|----------------------|--------------------|--------------------|
| A 31 de Diciembre el saldo de esta cuenta esta conformada asi: | | | |
| DETALLE | 2,015 | 2,014 | VARIACION |
| Comisiones | 11,300,656 | 13,503,834 | (2,203,178) |
| Administracion Financiera | 549,875 | 232,882 | 316,993 |
| Intereses Corrientes | 73,309,078 | 16,599,488 | 56,709,591 |
| Fondo Nacional de Garantias | 15,660,400 | 0 | 15,660,400 |
| Gastos de Chequera | 2,698,000 | 2,839,200 | (141,200) |
| Comisiones Tarjetas de Credito | 438,665 | 398,614 | 40,051 |
| 4 X Mil | 77,417,840 | 44,504,739 | 32,913,101 |
| Pérdida por siniestro | 1,850,200 | 0 | 1,850,200 |
| Gastos Extraordinarios | 4,097,275 | 34,213,673 | (30,116,398) |
| Gastos Diversos | 3,959,000 | 0 | 3,959,000 |
| Impuesto sobre la renta y complementarios | 545,500,000 | 462,816,000 | 82,684,000 |
| Impuesto sobre la renta para la Equidad | 279,300,000 | 166,614,000 | 112,686,000 |
| TOTAL | 1,016,080,988 | 742,186,430 | 273,894,558 |


CRISTIAN FABIAN ROJAS HERNANDEZ
 Representante Legal
 C.C.No.5.575.901 de Aretooa


LISSETH YOLIMA REY FIGUEROA
 Revisora fiscal
 C.C. No. 37.882.772 de Bucaramanga
 T.P. No. 105004 - Y


CLARA I. RODRIGUEZ SANCHEZ
 Contador Público
 C.C.No. 63.487.643 de Bmanga
 T.P.No. 57849 - J